

NOVÉ **ASX**



# ASX NOVÉ GENERACE

Vaše kompaktní SUV do města



## Seznamte se s novým Mitsubishi ASX

Posad'te se za volant a nové Mitsubishi ASX vám vzápětí vykouzlí úsměv na tváři. Kompaktní design SUV usnadňuje pohyb v hustém provozu. Pohodlně v něm může cestovat pět osob, navíc je vybaveno nejnovějšími asistenčními systémy, takže můžete cestovat po městě s naprostou jistotou.



# EXTERIÉR

# 01



## Atraktivní design ASX neunikne ničí pozornosti

Pilířem naší designové strategie je charakteristický vzhled všech zástupců naší modelové nabídky. Přední maska DYNAMIC SHIELD (dynamický štít) propůjčuje ASX sportovní a bojovný vzhled s odkazem na jeho chuť vypořádat se se všemi nástrahami světa. Současně evokuje pocit spolehlivé ochrany a jízdních schopností.



## Mimořádné detaily

Nové ASX zaujme stylovými prvky exteriéru, jako např. černými nebo chromovými ozdobnými lištami na bocích, černými ochrannými prvky nárazníku a černými nebo chromovými dekory blatníků.

## Vidět a být viděn

Na novém Mitsubishi ASX jsou standardně použity výrazně tvarované LED světlomety a zadní LED světla. LED zdroje znamenají nejen nižší spotřebu energie, ale i maximální viditelnost pro bezpečné a pohodlné cestování. Každý den, každou sezónu.



# INTERIÉR

# 02



## Vaše pohodlí je naší prioritou


Při návrhu sedadel nového ASX byl zohledněn požadavek na co nejlepší oporu těla. Luxusní tečkou je pak kožená varianta čalounění. Zvolit můžete i elektricky seřiditelné sedadlo řidiče s manuálně nastavitelnou bederní opěrkou.



▲ Inform, Invite, Invite+



▲ Intense, Intense+



▲ Instyle



## Dost místa pro 5 cestujících i se zavazadly

I v kompaktním SUV najde dost míst pět dospělých cestujících. Opěradlo zadního sedadla lze sklápět v poměru 60:40 nebo lze celou zadní lavici posunout dopředu a získat tak více místa pro zavazadla.





## Interiér zaplavený světlem

Panoramatické střešní okno je nastavitelné ve 4 polohách. Kabinu tak můžete nechat zaplavit přirozeným světlem k vytvoření uvolněné atmosféry.



## Uspokojíte všechny smysly podle vaší nálady

Po celém interiéru najdeme řadu detailů, které se promítají do vysokého cestovního pohodlí. Například měkké povrchy sedadel, systém ozvučení nebo elegantní detaily osvětlení kabiny.



## Plně digitální přístrojová deska

Přímo před řidičem je plnobarevný 10palcový multi-informační displej. Vedle kruhových ukazatelů tachometru a otáčkoměru zprostředkuje aktuální informace o jízdě, dokáže zobrazit obraz navigace a mnoho dalšího.

# JEHO VLASTNOSTI VÁS OHROMÍ

## Pětiletá záruka

Pětiletou zárukou pro váš klid a jistotu to nekončí. Navíc dostáváte záruku na zachování kapacity baterie po dobu 8 let (s omezením na 160 000 km) až 15 let asistenčních služeb (MAP).



### Atraktivní design

ASX nové generace upoutá pozornost svojí robustní, dynamickou přídílí a výrazným ztvárněním zádě.

### Prostorný interiér

I s pěti lidmi na palubě zbývá na zavazadla až 422 litrů, resp. 536 litrů při posunutí zadní lavice dopředu.

## Nejmodernější komunikační systém

Moderní jednotka SDA (Smartphone-link Display Audio) s displejem o velikosti 9,3" zajišťuje spolehlivé připojení všude na cestách.

## Elektrifikovaná hnací ústrojí

Vybírat můžete až z 5 různých kombinací pohonů včetně hybridu a plug-in hybridu.



## Jízdní režimy MULTI-SENSE

Na výběr jsou 3 jízdní režimy: ECO a SPORT, resp. plně přizpůsobitelný režim MY-SENSE pro nastavení řízení, odezvy motoru a barvy ambientního podsvícení interiéru.

## Propracované bezpečnostní prvky

Kompaktní rozměry, vysoká bezpečnost. Nové ASX používá nejnovější bezpečnostní a komfortní prvky výbavy včetně poloautonomního systému MI-PILOT.

# ŠPIČKOVÉ TECHNOLOGIE

# 03

## Pohon pro každý životní styl

Od klasických benzínových motorů až po hybrid a plug-in hybrid.

Nové ASX dokáže uspokojit všechny vaše požadavky.

	BENZÍN Manuál	MILD HYBRID Manuál	MILD HYBRID Automat	HYBRID (HEV) Automat	PLUG-IN HYBRID (PHEV) Automat
<b>Řazení a pohon</b>	6st. manuální převodovka	6st. manuální převodovka	7st. dvouspojková převodovka (7DCT)	Automatická multimódová převodovka	Automatická multimódová převodovka
	Motor 1,0 litru s přeplňováním	Motor 1,3 litru s přeplňováním	Motor 1,3 litru s přeplňováním	Motor 1,6 litru a elektromotor	Motor 1,6 litru a elektromotor
<b>Přednosti</b>	Malý a lehký motor je díky turbodmyčadlu mimořádně pružný, velmi hospodárny a ideální pro moderní způsob jízdy. Nízké emise CO <sub>2</sub> .	Používá malý elektromotor jako výpomoc při prudkém zrychlování a jízdě v kolonách. Výsledkem jsou hladší rozjezdy a nižší spotřeba paliva i emise CO <sub>2</sub> .	Malý elektromotor pomáhá při zrychlování a popojíždění v kolonách. Výsledkem jsou hladší rozjezdy a nižší spotřeba paliva i emise CO <sub>2</sub> . Ideální volba pro řidiče, kteří upřednostňují automatickou převodovku.	Sám se dobíjí během jízdy. Samotný elektromotor pohání vozidlo pouze při nízkých rychlostech díky menší baterii než PHEV. Nižší spotřeba a nižší emise CO <sub>2</sub> . Tišší jízda.	Dobíjí se zapojením do zásuvky (vnějšího zdroje). Větší baterie než v případě hybridu, a tak na samotnou elektřinu může jet vozidlo rychleji a má větší dojezd. V režimu EV má nulovou spotřebu paliva a nulové emise.





## Bezdrátové nabíjení

Příhrádka pro bezdrátové nabíjení je ukázkovým příkladem pohodlí a praktičnosti. Nabíjení spustíte jednoduše tím, že chytrý telefon položíte do příhrádky.



## Prémiový systém ozvučení BOSE®

Systém BOSE® Premium Audio zahrnuje 9 reproduktorů včetně otevřeného subwooferu FAS (Fresh Air Subwoofer) s vyvedením mimo vozidlo. Věrně zprostředkuje hluboké zvuky tak, jak je pro systémy BOSE® typické, aniž by zbytečně zabíral místo v zavazadelníku.

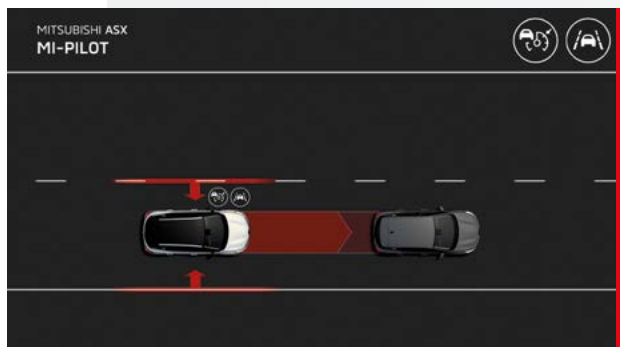


## Soustava Smartphone-Link Display Audio [SDA] s 9,3" displejem

SDA je systém palubního komunikačního systému uprostřed přístrojové desky vozidla. Může též fungovat jako rozšíření vašeho chytrého telefonu prostřednictvím Android Auto™ nebo Apple CarPlay®. Současně také zahrnuje 3D navigaci.

# SKVĚLÁ BEZPEČNOST

# 04



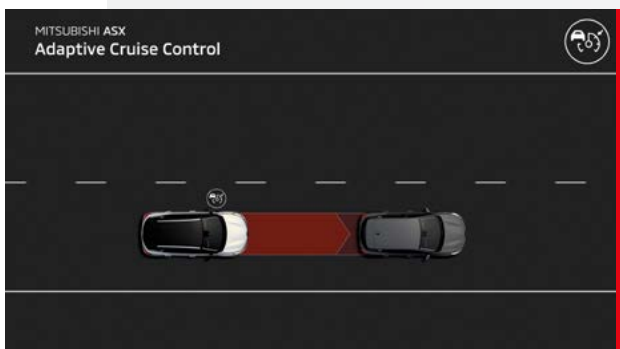
## System MI-PILOT\*

Tento poloautonomní systém přispívá k pohodlí a bezpečnosti na dlouhých trasách spojením funkce adaptivního tempomatu [ACC] (udržuje odstup od vpředu jedoucího vozidla) a aktivního asistenta pro udržování uprostřed jízdního pruhu [LCA] (zajišťuje jízdu uprostřed daného pruhu).



## Aktivní asistent pro udržování uprostřed jízdního pruhu [LCA]

LCA sleduje pruhy na vozovce a průběžně zasahuje do řízení tak, aby se vozidlo drželo trajektorie uprostřed daného jízdního pruhu. Řidič však musí neustále držet ruce na volantu a věnovat pozornost dopravní situaci. Pokud systém rozpozná, že řidič volant pustil, reaguje výstrahou.



## Adaptivní tempomat s funkcí Stop & Go\* [ACC]

Tato technologie aktivní bezpečnosti pomáhá udržovat stálý odstup od vozidla vpředu při zachování zvolené cestovní rychlosti. Dokáže nejen zpomalit až do úplného zastavení, ale též vaše ASX rozjet ihned poté, co se rozpohybuje vozidlo vpředu.

\*Funkce Stop & Go a systém MI-PILOT jsou k dispozici pouze ve spojení s automatickou převodovkou (včetně provedení HEV/PHEV)

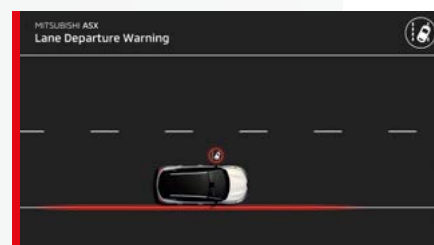
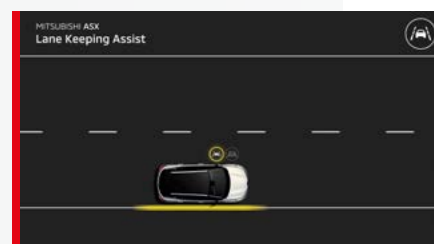
## System sledování mrtvého úhlu [BSW]

Rozpoznává pohybující se objekty (vozidla, motocykly atd.) ve slepém úhlu výhledu řidiče (do vzdálenosti až 5 m od zádě a boků vozidla). Když systém rozpozná výskyt objektu, ve vnějším zpětném zrcátku na příslušné straně vozidla se rozblíká LED kontrolka.



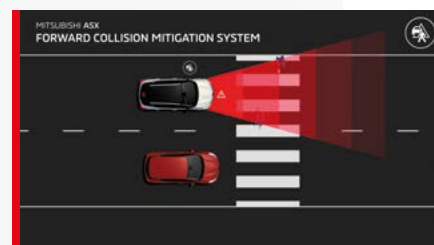
## System monitorování a podpory udržování jízdního pruhu [LDW] a aktivní systém udržování v jízdním pruhu [LKA]

System rozpoznává pruhy na vozovce. Je-li zapojena pouze funkce LDW a vozidlo přejede jeden z pruhů na vozovce, aniž by řidič použil směrový ukazatel, systém jej upozorní prostřednictvím vibrací volantu. Je-li zapojena i funkce LKA, systém namísto pouhého varování aktivně zasahuje do řízení, aby vozidlo zůstalo v původním jízdním pruhu.



## System předcházení a zmírňování následků čelního nárazu s detekcí chodců [FCM]

System za pomoci palubního radaru a přední kamery vyhodnocuje vzdálenost od vozidel, chodců nebo cyklistů vpředu (stojících i pohybujících se). Hrozí-li nebezpečí střetu a toto riziko přetrvává i přesto, že řidič brzdí, systém aktivuje výstrahu a zesílí brzdny účinek. Pokud řidič brzdí nedostatečně či vůbec, systém automaticky zpomalí, případně uvede ASX až do úplného zastavení.



# MOŽNOSTI PERSONALIZACE

# 05

## MULTI-SENSE: požitek z jízdy podle vašeho vkusu

System MULTI-SENSE umožňuje přizpůsobit si řadu nastavení ASX. Na výběr jsou 3 jízdní režimy: ECO, SPORT a MY-SENSE. K doladění podle vašich potřeb je možné změnit tuhost řízení, odezvu motoru, barvu nebo intenzitu ambientního podsvícení interiéru. Taktéž si můžete přizpůsobit grafické zobrazení v přístrojovém panelu před řidičem.







## Stejně výjimečné jako vy sami

Všechny prvky originálního příslušenství Mitsubishi Motors vytváříme se stejným zápalem a odbornými zkušenostmi, které stojí i za mimořádnou bezpečností, robustností a dokonalým fungováním všech vozů Mitsubishi. Originální příslušenství svojí kvalitou a provedením ještě znásobí vzhled a schopnosti vašeho vozidla, ať již půjdete cestou nepřehlédnutelného stylu, dodatečné ochrany vozidla nebo vyššího pohodlí. Na originální příslušenství se podobně jako na vaše nové ASX vztahuje pětiletá záruka.

Pozn.: Kompletní nabídku naleznete ve zvláštním katalogu s příslušenstvím.



▲ **Vana do zavazadelníku**



▲ **Sada textilních koberečků**  
Provedení Comfort a Elegance.



▲ **Bezdrátová nabíječka**  
Indukční nabíjení chytrých telefonů.



▲ **Prahové lišty**  
Různá provedení. Rovněž k dispozici s podsvícením.



▲ **Nosiče kol**  
Až pro 3 jízdní kola. Více provedení k dispozici.



▲ **Tažné zařízení**  
Pevné, demontovatelné, sklápěcí.



## Pestrá škála barevných odstínů pro váš jedinečný vkus

ASX je k dispozici v široké škále barev. Chcete-li svému vozidlu dát vlastní rukopis, zvolte bílou metalízu Crystal White s černou střechou Onyx Black. Nebo, pokud máme zůstat u dvoubarevného provedení, proč nezvolit červenou metalízu Sunrise Red s černou střechou Onyx Black?



▲ Standardní modrá  
Charcoal Blue



▲ Metalická modrá  
Royal Blue



▲ Metalická šedá  
Steel Grey



▲ Metalická černá  
Onyx Black



▲ Speciální metalická červená  
Sunrise Red



▲ Speciální metalická bílá  
Crystal White



▲ Metalická modrá  
Royal Blue  
s černou střechou



Metalická šedá ▲  
Steel Grey  
s černou střechou



▲ Speciální metalická červená  
Sunrise Red  
s černou střechou



Speciální metalická bílá ▲  
Crystal White  
s černou střechou

		Inform	Invíte	Invíte+	Intense	Intense+	Instyle
Čalounění sedadel		Látka černá / šedá	Látka černá / šedá	Látka černá / šedá	Látka / syntetická kůže černá / světlešedá	Látka / syntetická kůže černá / světlešedá	Kůže černá
Modrá Charcoal Blue [S]	RPE	■	■	■	■	■	■
Modrá Royal Blue [M]	RQH	■	■	■	■	■	■
Šedá Steel Grey [M]	KNG	■	■	■	■	■	■
Černá Onyx Black [M]	GNE	■	■	■	■	■	■
Červená Sunrise Red [SM]	NNP	■	■	■	■	■	■
Bílá Crystal White [SM]	QNC	■	■	■	■	■	■
Modrá Royal Blue s černou střechou [M]	YNM	-	-	-	■	■	■
Šedá Steel Grey s černou střechou [M]	XNK	-	-	-	■	■	■
Červená Sunrise Red s černou střechou [SM]	XPA	-	-	-	■	■	■
Bílá Crystal White s černou střechou [SM]	XUI	-	-	-	■	■	■

[S] Standardní  
[M] Metalická  
[SM] Speciální metalická

Poznámka: Z důvodu použité technologie tisku se zobrazené barvy mohou mírně lišit od skutečnosti. Podrobnosti vám sdělí váš prodejce Mitsubishi Motors.

# Stupně výbavy

## Inform



- 6 airbagů (čelní, boční hlavové)
- Systém předcházení nárazům
- Systémy pro monitorování a aktivní udržování v pruhu
- Rozpoznávání dopravních značek
- Přední LED světlomety
- Ocelové disky kol "flex" 17"
- El. ovládaná a vyhřívaná zrcátka
- Parkovací senzory vpředu a vzadu
- Parkovací kamera vzadu
- Dělené opěradlo zadního sedadla



- Posuvná lavice zadního sedadla
- Manuální klimatizace
- Tempomat a omezovač rychlosti
- Centrální zamykání dveří s dálkovým ovládním
- Elektrické ovládní předních a zadních oken
- Audiosystém 7,0" (SDA), Android Auto™ a CarPlay™, Bluetooth®, 6 reproduktorů



## Invite



### Navíc oproti Inform:

- Elektricky sklopná zpětná zrcátka
- Automatická klimatizace
- Bezklíčové ovládní centrálního zamykání



- Dešťový senzor
- Plně digitální přístrojový panel 7" (pouze HEV)



## Invite+



### Navíc oproti Invite:

- Technologie pohonu mild-hybrid 12V (pouze 1.3 MILD HYBRID)



- Podélné střešní ližiny (pouze HEV)
- Zatemněná zadní skla (pouze HEV)



## Intense



### Navíc oproti Invite+:

- Systém sledování mrtvého úhlu
- Automatická dálková světla
- Podélné střešní ližiny
- Kůží obšitý volant
- Vnitřní zpětné zrcátko s automatickým stmíváním
- Ambientní podsvícení interiéru

- Sedadla v kombinaci látky / syntetická kůže
- Adaptivní tempomat
- Elektrická parkovací brzda
- Plně digitální přístrojový panel 7"



## Intense+



### Navíc oproti Intense:

- Disky kol z lehkých slitin 18"
- Zatmavená zadní skla
- Vyhřívaná přední sedadla
- Vyhřívaný volant
- Audiosystém 9,3" (SDA), 3D navigace, bezdrátové Android

- Auto™ a CarPlay™, Bluetooth® (pouze PHEV)
- Plně digitální přístrojový panel 10" (pouze PHEV)



## Instyle



### Navíc oproti Intense+:

- Asistenční systém MI-PILOT s asistentem pro udržování uprostřed pruhu
- Panoramatické elektricky ovládané střešní okno
- Kožené čalounění sedadel
- Sedadlo řidiče ovládané elektricky s bederní opěrkou

- Audiosystém 9,3" (SDA), 3D navigace, bezdrátové Android Auto™ a CarPlay™, Bluetooth®
- Ozvučení BOSE® s 9 reproduktory
- Plně digitální přístrojový panel 10"
- Bezdrátové nabíjení mobilního telefonu



# Technické specifikace

# 07

		1.0 MPI-T	1.3 DI-T MILD HYBRID (MT)	1.3 DI-T MILD HYBRID (AT)	1.6 HYBRID	1.6 PLUG-IN HYBRID
<b>MODEL</b>						
Pohon		2WD				
Motor		1.0 MPI-T	1.3 DI-T MILD HYBRID	1.3 DI-T MILD HYBRID	1.6 HYBRID	1.6 PLUG-IN HYBRID
Převodovka		6MT	6MT	7DCT	AT	AT
		AS&G				
<b>MOTOR</b>						
Výbavový stupeň		INFORM, INVITE	INVITE+, INTENSE, INTENSE+	INTENSE, INTENSE+, INSTYLE	INVITE, INVITE+, INTENSE+, INSTYLE	INTENSE+, INSTYLE
Typ (kód)		12ventilový přepřínovaný řadový tříválec DOHC (H4D)	16ventilový přepřínovaný řadový čtyřválec DOHC (H5H)	16ventilový přepřínovaný řadový čtyřválec DOHC (H5H)	16ventilový řadový čtyřválec DOHC (H4M) + generátor (3DA) + elektromotor (5DH)	16ventilový řadový čtyřválec DOHC (H4M) + generátor (3DA) + elektromotor (5DH)
Zdvihový objem	ccm	999	1 332	1 332	1 598	1 598
Úroveň emisí		Euro 6D final				
Max. výkon	kW (k) / ot / min	67 (91) / 4 600	103 (140) / 6 000	116 (158) / 5 500	kombinovaný 105 (143) benzín 69 (94) / 5 600 elektromotor 51 (69) / 1 600 - 7 500	kombinovaný 117 (159) benzín 68 (93) / 5 600 elektromotor 74 (101) / 2 300 - 7 500
Max. točivý moment	Nm / ot / min	160 / 2 000 - 3 750	260 / 1 750 - 3 500	270 / 1 800 - 3 750	benzín 148 / 3 600 elektromotor 255 / 0 - 1 600	benzín 144 / 3 200 elektromotor 255 / 0 - 2 300
<b>PALIVOVÁ SOUSTAVA</b>						
Systém vstřikování		Elektronicky řízené vícebodové nepřímé	Elektronicky řízené vícebodové přímé	Elektronicky řízené vícebodové přímé	Elektronicky řízené vícebodové nepřímé	Elektronicky řízené vícebodové nepřímé
Typ paliva		Benzín (RON95)	Benzín (RON95)	Benzín (RON95)	Benzín (RON95)	Benzín (RON95) + Elektřina
Objem palivové nádrže	l	48				
<b>BATERIE POHONU</b>						
Typ baterie		-	-	-	Lithium-Nikl-Mangan-Kobalt (NMC)	
Napětí	V	-	-	-	150 - 285	240 - 400
Kapacita	kWh	-	-	-	1,2	9,8
Počet článků		-	-	-	68	96
Hmotnost	kg	-	-	-	37,5	115
<b>NABÍJENÍ</b>						
Doba nabíjení (Mode 2, běžná domovní zásuvka, 0-100%)	230V/10A, 2,3kW	-	-	-	-	4,5
Doba nabíjení (Mode 3, nabíjecí stanice, 0-100%)	230V/16A, 3,7kW	-	-	-	-	3
<b>JÍZDNÍ VÝKONY A SPOTŘEBA</b>						
Max. rychlost	km/h	168	196	204	170	170
Zrychlení (0-100km/h)	s	14,0	10,3	8,5	9,9	10,1
Spotřeba paliva, kombinovaný provoz (WLTP)	l/100km	5,7 - 5,8	5,7 - 5,8	5,8 - 5,9	4,6 - 4,8	1,3 - 1,4
Kombinovaná spotřeba elektrické energie (WLTP)	Wh/km					133
Emise CO <sub>2</sub> , kombinovaný provoz (WLTP)	g/km	130 - 132	130 - 131	132 - 133	104 - 108	30 - 31
Dojezd na plně nabitou baterii, kombinace (WLTP)	km	-	-	-	-	48
Dojezd na plně nabitou baterii, město (WLTP)	km	-	-	-	-	62
<b>PŘEVODOVKA</b>						
Typ		6stupňová manuální		7stupňová dvouspojková automatická	Multimódová automatická, 4st. pro spalovací motor, 2st. pro elektromotor	

ROZMĚRY A HMOTNOSTI						
Celková délka	mm	4 227				
Celková šířka včetně zrcátek sklopených / odklopených	mm	1 797 / 2 003				
Celková výška bez / včetně střešních ližin	mm	1 567 / 1 576				
Celková výška včetně vyklopených 5. dveří	mm	2 041				
Rozvor kol	mm	2 639				
Převis přední / zadní	mm	876 / 712				
Rozchod kol vpředu / vzadu	mm	1 560 / 1 547				
Světlná výška prázdného / plně zatíženého vozidla	mm	174 / 142	174 / 142	174 / 142	174 / 142	166 / 134
Provozní hmotnost	kg	1 289	1 333	1 382	1 440	1 631
Největší technicky příp. hmotnost	kg	1 734	1 799	1 834	1 896	2 060
Maximální hmotnost jízdní soupravy	kg	2 934	2 999	3 334	2 646	2 810
Hmotnost brzděného přívěsu	kg	1 200	1 200	1 500	750	750
Hmotnost nebrzděného přívěsu	kg	640	665	690	720	750
Minimální průměr otáčení	m	11,1				
Max. zatížení střešních ližin	kg	80				
Objem zavazadlového prostoru (při 5 sedadlech)	l	422 - 536	422 - 536	422 - 536	326 - 440	265 - 379
Objem zavazadlového prostoru (po sklopení zadních sedadel)	l	1 275	1 275	1 275	1 149	1 118
Počet míst	osob	5				
ŘÍZENÍ						
Typ	Hřebenové s elektrickým posilovačem s proměnným účinkem					
ZAVĚŠENÍ						
Přední náprava	Vzpěra McPherson, vinuté pružiny se stabilizátorem					
Zadní náprava	Kliková náprava se zkrtnou příčkou					Víceprvkové, vinuté pružiny se stabilizátorem
BRZDY						
Přední	Ventilované kotoučové, průměr 280mm			Ventilované kotoučové, průměr 296mm		
Zadní	Bubnové			Kotoučové		
PNEUMATIKY A DISKY						
Přední a zadní	215 / 60 R17 96H (INFORM, INVITE, INVITE+, INTENSE) 215 / 55 R18 95H (INTENSE+, INSTYLE)					
Rozměr a typ disků	Ocelové "flex" 7.0J 17 - 35 C1/A (INFORM, INVITE, INVITE+, INTENSE) Slitinové 7.0J 18 - 35 C1/A (INTENSE+, INSTYLE)					



# Standardní a volitelná výbava

	Inform	Invite	Invite+	Intense	Intense+	Instyle
<b>BEZPEČNOST</b>						
Čelní airbagy řidiče a spolujezdce (x2), spínač deaktivace airbagu spolujezdce	■	■	■	■	■	■
Boční airbagy řidiče a spolujezdce (x2)	■	■	■	■	■	■
Hlavové (okenní) airbagy vpředu a vzadu (x2)	■	■	■	■	■	■
Antiblokovací brzdový systém (ABS)	■	■	■	■	■	■
Elektronický systém rozdělení brzdného účinku (EBD)	■	■	■	■	■	■
Nouzový brzdový asistent (EBA)	■	■	■	■	■	■
Systém signalizace nouzového brzdění (ESS)	■	■	■	■	■	■
Systém aktivního řízení stability (ASC)	■	■	■	■	■	■
Systém elektronického řízení trakce (TCL)	■	■	■	■	■	■
Asistent rozjezdu do kopce (HSA)	■	■	■	■	■	■
Systém předcházení a zmírňování následků čelního nárazu s detekcí chodců (FCM)	■	■	■	■	■	■
Upozornění na dodržování bezpečného odstupu	■	■	■	■	■	■
Systém monitorování a podpory udržování jízdního pruhu (LDW)	■	■	■	■	■	■
Aktivní systém udržování v jízdním pruhu (LKA)	■	■	■	■	■	■
Asistenční systém MI-PILOT s aktivním asistentem pro udržování uprostřed jízdního pruhu (LCA)	-	-	-	-	-	■
Systém sledování mrtvého úhlu (BSW)	-	-	-	■	■	■
Systém rozpoznávání dopravních značek (TSR)	■	■	■	■	■ <sup>8</sup>	-
Systém rozpoznávání dopravních značek (TSR) s upozorněním na překročení povolené rychlosti	-	-	-	-	■ <sup>3</sup>	■
Senzor kontroly tlaku v pneumatikách (TPMS)	■	■	■	■	■	■
Sada pro nouzovou opravu pneumatik	■	■	■	■	■	■
Elektronický imobilizér	■	■	■	■	■	■
Dětská pojistka zámků zadních dveří	■	■	■	■	■	■
3bodový bezpečnostní pás ELR na předních sedadlech s předpínačem a omezovačem zátěže (x2)	■	■	■	■	■	■
3bodový bezpečnostní pás ELR na zadních sedadlech (x3) s předpínačem a omezovačem zátěže (x2)	■	■	■	■	■	■
Výškově nastavitelné horní úchyty bezpečnostních pásů na předních sedadlech (x2)	■	■	■	■	■	■
<b>SVĚTLA A VIDITELNOST</b>						
Přední LED světlomety s manuální nastavením sklonu	■	■	■	■	■	■
Zadní kombinovaná LED světla	■	■	■	■	■	■
LED denní světla	■	■	■	■	■	■
Senzor automatického rozsvícení světel	■	■	■	■	■	■
Automatická dálková světla (AHB)	-	-	-	■	■	■
Třetí zadní brzdové LED světlo	■	■	■	■	■	■
Přední směrová světla integrovaná v předních světlometech	■	■	■	■	■	■
Zadní mlhové světlo integrované v nárazníku	■	■	■	■	■	■
Komfortní funkce světel "Coming home" a "Welcome light"	■	■	■	■	■	■
<b>EXTERIÉR</b>						
Ocelové disky kol "flex" 17" + pneumatiky 215/60 R17	■	■	■	■	-	-
Disky kol z lehkých slitin 18" černostříbrné + pneumatiky 215/55 R18	-	-	-	-	■	■
Elektricky ovládaná a vyhřívána vnější zpětná zrcátka v leskle černé barvě s ukazateli směru	■	-	-	-	-	-
Elektricky ovládaná, vyhřívána a sklopná vnější zpětná zrcátka v leskle černé barvě s ukazateli směru	-	■	■	■	■	■
Podélné střešní ližiny stříbrné	-	-	■ <sup>2</sup>	■	■	-
Panoramatické elektricky ovládané střešní okno	-	-	-	-	-	■
Parkovací senzory vpředu a vzadu (8x)	■	■	■	■	■	■
Parkovací kamera vzadu s projekcí na displeji audiosystému	■	■	■	■	■	■
Tónovaná skla, přední sklo bezpečnostní laminované, zadní pevnostní temperované	■	■	■	■	■	■

■ Standardní výbava ○ Volitelná výbava - Není k dispozici



	Inform	Invíte	Invíte+	Intense	Intense+	Instyle
<b>EXTERIÉR</b>						
Zatmavená zadní boční skla a zatmavené zadní sklo	-	-	■ <sup>2</sup>	-	■	■
Střešní anténa typu Shark fin	-	-	-	■	■	■
Přední a zadní nárazník v barvě karoserie	■	■	■	■	■	■
Kliky dveří v barvě karoserie	■	■	■	■	■	■
Prostřední boční dveřní sloupek v černé barvě	■	■	■	■	■	■
Leskle černá mřížka chladiče s chromovými akcenty	■	■	■	■	■	■
Spodní kryt předního a zadního nárazníku černý	■	-	-	-	-	-
Spodní kryt předního a zadního nárazníku leskle černý	-	■	■	■	■	■
Ochranné spodní lemy dveří černé	■	■	■	-	-	-
Ochranné spodní lemy dveří černé s chromovými akcenty	-	-	-	■	■	■
Lemy bočních oken černé	■	■	■	-	-	-
Lemy bočních oken stříbrné / chromované	-	-	-	■	■	■
Zadní střešní spoiler	■	■	■	■	■	■
Plastové lemy blatníků (černé)	■	■	■	■	■	■
Dvoubarevné provedení karoserie s černou střechou	-	-	-	○	○	○
<b>INTERIÉR</b>						
Syntetickou kůži obšitý 3ramenný multifunkční volant	■	■	■	-	-	-
Kůži obšitý 3ramenný multifunkční volant	-	-	-	■	■	■
Středová loketní opěrka vpředu s úložným prostorem	■	■	■	■	■	■
Vnitřní zpětné zrcátko s automatickým stmíváním	-	-	-	■	■	■
Ambientní podsvícení interiéru	-	-	-	■	■	■
Palubní deska s měkkým obložením	■	■	■	■	■	■
Stříbrné dekory palubní desky	■	■	■	-	-	-
Leskle černé dekory palubní desky	-	-	-	■	■	■
Dekory palubní desky v imitaci šedého dřeva	-	-	-	-	-	■
Chromované vnitřní kliky dveří	■	■	■	■	■	■
Držáky nápojů vpředu ve středové konzole (x2)	■	■	■	■	■	■
Funkce dvojitého dna v zavazadlovém prostoru	-	■	■	■	■	■
Kryt zavazadlového prostoru	■	■	■	■	■	■
Osvětlení přední části interiéru	■	■	■	■	■	■
Osvětlení zadní části interiéru	■	■	■	■	■	■
Sluneční clona u řidiče a spolujezdce s osvětleným kosmetickým zrcátkem a držákem lístků	■	■	■	■	■	■
Osvětlená odkládací schránka na straně spolujezdce	■	■	■	■	■	■
Osvětlení zavazadlového prostoru	■	■	■	■	■	■
Světlé čalounění stropu	■	■	■	■	■	■
<b>SEDADLA</b>						
Látkové čalounění sedadel černé / šedé	■	■	■	-	-	-
Čalounění sedadel v kombinaci látky / syntetická kůže černé / světlešedé	-	-	-	■	■	-
Kožené čalounění sedadel černé	-	-	-	-	-	■
Vyhřívání přední sedadla	-	-	-	-	■	■
Výškově nastavitelné sedadlo řidiče	■	■	■	-	-	-
Výškově nastavitelné sedadlo řidiče a spolujezdce	-	-	-	■	■	■
Sedadlo řidiče ovládané elektricky	-	-	-	-	-	■
Sedadlo řidiče s bederní opěrkou	-	-	-	-	-	■
Opěradlo zadního sedadla dělené v poměru 60:40	■	■	■	■	■	■
Posuvná lavice zadního sedadla	■	■	■	■	■	■
Výškově nastavitelné opěrky hlavy na předních sedadlech (x2)	■	■	■	■	■	■
Výškově nastavitelné opěrky hlavy na zadních sedadlech (x3)	■	■	■	■	■	■
Ukotvení dětské bezpečnostní sedačky ISOFIX (x1 na místě spolujezdce, x2 na zadních sedadlech)	■	■	■	■	■	■
Kapsy na zadní straně opěradla řidiče a spolujezdce	■	■	■	■	■	■
<b>POHODLÍ</b>						
Manuální klimatizace s pylovým filtrem	■	-	-	-	-	-
Automatická klimatizace s pylovým filtrem	-	■	■	■	■	■
Výdechy ventilace pro zadní cestující (pod předními sedadly a v zadní části středového tunelu)	■	■	■	■	■	■
Tempomat a omezovač rychlosti s ovládáním na volantu	■	■	■	-	-	-
Adaptivní tempomat a omezovač rychlosti s ovládáním na volantu (ACC)	-	-	-	■	■	■
Centrální zamykání dveří s dálkovým ovládáním a dvěma ovladači	■	■	■	■	■	■
Inteligentní systém bezklíčového ovládání centrálního zamykání s tlačítkem START/STOP	-	■	■	■	■	■

■ Standardní výbava ○ Volitelná výbava - není k dispozici

	Inform	Invite	Invite+	Intense	Intense+	Instyle
<b>POHODLÍ</b>						
Elektrická parkovací brzda (EPB) s funkcí Auto Hold	-	-	-	■	■	■
Elektrické ovládání předních a zadních oken s funkcí AUTO a ochranou proti přivření	■	■	■	■	■	■
Elektrický posilovač řízení (EPS) v variabilním účinkem	■	■	■	■	■	■
Vyhřívavý volant	-	-	-	-	■	■
Výškově a podélně nastavitelný volant	■	■	■	■	■	■
Ovládací páčky řazení pod volantem (Paddle shift)	-	-	-	■ <sup>1</sup>	■ <sup>1</sup>	■ <sup>1</sup>
Dešťový senzor	-	■	■	■	■	■
Asistent ECO jízdy	■	■	■	■	■	■
Možnost vlastního nastavení jízdních režimů (My Sense)	■	■	■	■	■	■
Systém automatického zastavení a nastartování motoru Clear Tec (AS&G)	■	■	■	■	■	■
Komfortní funkce ostřikovače předního skla	■	■	■	■	■	■
Elektronický zámek pátých dveří s dotykovým ovládáním	■	■	■	■	■	■
Elektrická zásuvka 12V (vpřední části středové konzoly a v zadní části středového tunelu) (x2)	■	■	■	■	■	■
Ovládání uzávěru palivové nádrže z místa řidiče	■	■	■	■	■	■
Palubní počítač, ukazatel vnější teploty	■	■	■	■	■	■
<b>AUDIO A KOMUNIKACE</b>						
Audiosystém 7,0", podpora Android Auto™ a CarPlay™, Bluetooth® (SDA)	■	■	■	■	■ <sup>8</sup>	-
Audiosystém 9,3", 3D navigace, podpora bezdrátového Android Auto™ a CarPlay™, Bluetooth® (SDA)	-	-	-	-	■ <sup>3</sup>	■
Ovládání audiosystému pod volantem	■	■	■	■	■	■
6 reproduktorů	■	■	■	■	■	-
Ozvučení BOSE® Premium audio s 9 reproduktory včetně fresh air subwooferu	-	-	-	-	-	■
Analogový přístrojový panel se 4,2" TFT displejem	■	■ <sup>4</sup>	■ <sup>5</sup>	-	-	-
Plně digitální přístrojový panel se 7" TFT displejem	-	■ <sup>2</sup>	■ <sup>2</sup>	■	■ <sup>8</sup>	-
Plně digitální přístrojový panel s 10" TFT displejem s možností projekce obrazu navigace	-	-	-	-	■ <sup>3</sup>	■
Bezdrátové nabíjení mobilního telefonu	-	-	-	-	-	■
Tlačítko pro nouzové přivolání pomoci (E-Call)	■	■	■	■	■	■
Vstup AUX na předním panelu (x1)	■	■	■	■	■	■
Datový a nabíjecí vstup USB na předním panelu (x2)	■	■	■	■	■	■
Nabíjecí vstup USB v zadní části středové konzoly (x2)	■	■	■	■	■	■
<b>ELEKTRICKÝ POHON</b>						
Technologie pohonu mild-hybrid 12V	-	-	■ <sup>5</sup>	■	■ <sup>7</sup>	■ <sup>1</sup>
Baterie pohonu Lithium-Nikl-Mangan-Kobalt (NMC), 150 - 285V, 1,2 kWh, 68 článků	-	■ <sup>2</sup>	■ <sup>2</sup>	-	■ <sup>2</sup>	■ <sup>2</sup>
Baterie pohonu Lithium-Nikl-Mangan-Kobalt (NMC), 240 - 400V, 9,8 kWh, 96 článků	-	-	-	-	■ <sup>3</sup>	■ <sup>3</sup>
Standardní nabíječka (Mode 2), kabel 6,5m (230V, 10A)	-	-	-	-	■ <sup>3</sup>	■ <sup>3</sup>
Konektor pro nabíjení střídavým proudem (Mode 2, 3)	-	-	-	-	■ <sup>3</sup>	■ <sup>3</sup>
Doba nabíjení (běžná zásuvka, Mode 2, AC 230V 10A) - cca 4,5 hodiny	-	-	-	-	■ <sup>3</sup>	■ <sup>3</sup>
Doba nabíjení (nabíjecí stanice, Mode 3, AC 230V 16A) - cca 3 hodiny	-	-	-	-	■ <sup>3</sup>	■ <sup>3</sup>
Možnost nastavení priority provozu na elektrickou energii (EV)	-	-	-	-	■ <sup>3</sup>	■ <sup>3</sup>
Systém akustické simulace jedoucího vozidla do 30 km/h (AVAS)	-	■ <sup>2</sup>	■ <sup>2</sup>	-	■ <sup>6</sup>	■ <sup>6</sup>

<sup>1</sup> pouze 1.3 DI-T MILD HYBRID 7DCT

<sup>2</sup> pouze 1.6 HYBRID AT

<sup>3</sup> pouze 1.6 PLUG-IN HYBRID AT

<sup>4</sup> pouze 1.0 MPI-T 6MT

<sup>5</sup> pouze 1.3 DI-T MILD HYBRID 6MT

<sup>6</sup> pouze 1.6 HYBRID AT a 1.6 PLUG-IN HYBRID AT

<sup>7</sup> pouze 1.3 DI-T MILD HYBRID 6MT a 1.3 DI-T MILD HYBRID 7DCT

<sup>8</sup> pouze 1.3 DI-T MILD HYBRID 6MT, 1.3 DI-T MILD HYBRID 7DCT a 1.6 HYBRID AT

■ Standardní výbava ○ Volitelná výbava - - Není k dispozici



[www.facebook.com/MitsubishiCZ](https://www.facebook.com/MitsubishiCZ)  
[www.facebook.com/MitsubishiMotorsSlovensko](https://www.facebook.com/MitsubishiMotorsSlovensko)



[www.instagram.com/mitsubishimotorscz](https://www.instagram.com/mitsubishimotorscz)  
[www.instagram.com/mitsubishimotorslovensko](https://www.instagram.com/mitsubishimotorslovensko)



[www.youtube.com/MMotorscz](https://www.youtube.com/MMotorscz)  
[www.youtube.com/MitsubishiSlovensko](https://www.youtube.com/MitsubishiSlovensko)

## RECYKLACE STARÝCH VOZIDEL

Ochrana životního prostředí je pro nás samozřejmostí. Společnost Mitsubishi Motors navrhuje a vyrábí vysoce kvalitní vozidla a jejich součásti s cílem poskytnout svým zákazníkům motorová vozidla s dlouhou životností a vynikající služby tak, aby bylo možné zachovat optimální provozní stav vozidla. Chováme velkou úctu k životnímu prostředí a využíváme materiály, které mohou být po skončení životnosti vašeho vozu Mitsubishi recyklovány a znovu použity. Po skončení životnosti vezmeme váš vůz zpět a recyklujeme jej způsobem příznivým k životnímu prostředí v souladu se směrnicí EU o vozidlech na konci životnosti a zároveň v souladu se všemi platnými zákonnými opatřeními.

Veškerá vozidla společnosti Mitsubishi Motors (do celkové hmotnosti 3,5 t) prodaná po 1. červenci 2002 budou od posledního majitele bezplatně odebrána na některém z určených sběrných míst, ovšem za podmínky, že vozidlo bude zahrnovat všechny hlavní součásti a nebude obsahovat odpad. Od 1. ledna 2007 toto platí pro všechna vozidla Mitsubishi Motors, bez ohledu na datum prodeje. K dispozici je síť sběrných míst přijímajících vozidla společnosti Mitsubishi Motors na konci jejich životnosti, což zaručuje, že váš vůz bude recyklován způsobem ohleduplným k životnímu prostředí. Možnosti pro recyklaci vozidel a jejich komponentů jsou v současné době neustále vyhodnocovány a zlepšovány, s cílem dosáhnout v budoucnu ještě vyššího procenta recyklovatelnosti.

Další podrobnosti najdete na adrese [www.mitsubishi-motors.cz/sk](http://www.mitsubishi-motors.cz/sk).

## BEZSTAROSTNÝ PROVOZ

Více než 2 500 autorizovaných servisních míst Mitsubishi Motors po celé Evropě je připraveno vám pomoci bez ohledu na to, kde se právě nacházíte.

## PROFESIONÁLNÍ SERVIS

Každý nový vůz potřebuje pravidelnou údržbu a servis, abyste se vždy dostali tam, kam potřebujete, a hlavně, aby byla zaručena bezpečnost vaše i vašich spolujezdců. Potřebnou péči jsou připraveni zajistit vyškolení profesionálové - MITSUBISHI SERVIS s využitím speciální diagnostické techniky a originálních náhradních dílů Mitsubishi Motors. Zajistí tak maximální životnost a spolehlivost vašeho vozu. S vašimi požadavky se můžete obrátit 24 hodin denně z domova i z kanceláře na MITSUBISHI ONLINE SERVIS ([www.mitsubishi-motors.cz/sk](http://www.mitsubishi-motors.cz/sk)).

## ORIGINÁLNÍ NÁHRADNÍ DÍLY MITSUBISHI MOTORS

I ta nejmenší technická závada může být příčinou nehody. Proto byly všechny originální náhradní díly Mitsubishi Motors vyvinuty a přezkoušeny podle přísných norem kvality. Doporučujeme používat originální náhradní díly Mitsubishi Motors, aby byla zachována integrita a bezpečnost vašeho vozu i vašich spolujezdců. Originální náhradní díly Mitsubishi Motors jsou k dispozici u všech autorizovaných opravců Mitsubishi. Jsme pyšní na to, že se pravidelně umísťujeme na předních místech žebříčku kvality poprodejních služeb.



## ZÁRUKA NA VÁŠ VŮZ



Koupí vašeho nového vozu Mitsubishi získáváte nejen výhody plynoucí z vysoké kvality a spolehlivosti vozů samotných, ale současně výhody služeb kvalitní sítě autorizovaných dealerů Mitsubishi Motors. Náš program ZÁRUKY KVALITY zajistí bezstarostný provoz vašeho vozu s vědomím, že je o váš vůz dlouhodobě a kvalitně postaráno.

- 5 let nebo 100 000 km záruka na nové vozidlo (dle toho co nastane dříve)
- 5 let nebo 100 000 km záruka na originální příslušenství Mitsubishi
- 8 let nebo 160 000 km záruka na akumulátor pohonu včetně zaručené kapacity minimálně 63% u HEV a 77% u PHEV
- 12 let záruka na neprorezavění
- 15 let Mitsubishi Asistenční služba (MAP)\*
- Kontrola stavu vozu zdarma

\* platí pouze při absolvování pravidelných servisních prohlídek



## MAP – BEZPLATNÁ ASISTENČNÍ SLUŽBA

Abychom názorně demonstrovali náš závazek zachovat vaši mobilitu i důvěru, kterou máme ve spolehlivost našich vozů, obdržíte spolu s vaším novým vozem Mitsubishi zdarma kartu MAP platnou po dobu tří let. MAP představuje balík asistenčních služeb Mitsubishi Motors a s kartou MAP v kapse je vaše mobilita zaručena ve více než 30 zemích po celé Evropě. Pokud byste někdy potřebovali pomoc v případě selhání vozu, nehody, odcizení nebo vandalismu – bez ohledu na to, kde jste, 24 hodin denně, 7 dní v týdnu – stačí zavolat na telefonní číslo na vaší kartě a problém bude vyřešen na místě. V případě závažnějších obtíží bude váš vůz odtažen k nejbližšímu autorizovanému opravci vozů Mitsubishi a budou vám nabídnuty takové služby jako hotel, pokračování v cestě, náhradní vůz a repatriace vozidla. Za předpokladu, že budete se svým vozem navštěvovat autorizovaný servis Mitsubishi i po uplynutí prvních třech let provozu, bude vaše mobilita zaručena i po následující rok nebo do dalšího servisního intervalu (podle toho, co nastane dříve), a to až do stáří 15 let vozidla.

## ORIGINÁLNÍ PŘÍSLUŠENSTVÍ MITSUBISHI MOTORS

Mitsubishi Motors vytváří dokonalé moderní vozy, doslova nabitě nejmodernější automobilovou technikou, které splňují, ba dokonce převyšují nároky moderního motoristického života. Avšak rozhodnutí o tom, co je dokonalost, záleží pouze na vás. Proto vám nabízíme široký sortiment doplňků a příslušenství, které vám umožní vytvořit si vlastní nové Mitsubishi. Můžete tak plně uspokojit své potřeby ve všech ohledech.

Veškerá data, údaje a vyobrazení jsou určeny pouze k informačnímu účelu a tento materiál není nabídkou, resp. návrhem na uzavření smlouvy. Údaje uváděné o spotřebách a emisích vozidel odpovídají měřením dle příslušných směrnic a nařízení EU nebo předpisů EHK a mohou se lišit od hodnot dosahovaných v reálném provozu. Použité fotografie a obrázky jsou pouze ilustrativní a mohou se mírně lišit od skutečnosti. Dovozece si vyhrazuje právo na změnu provedení vozidel a technických parametrů bez předchozího upozornění. Podrobnosti vám sdělí váš prodejce Mitsubishi Motors. Všechna práva vyhrazena

**Importér ČR**  
**M MOTORS CZ s.r.o.**  
[info@mitsubishi-motors.cz](mailto:info@mitsubishi-motors.cz)  
[www.mitsubishi-motors.cz](http://www.mitsubishi-motors.cz)

**Importér SR**  
**M MOTORS SK s.r.o.**  
[info@mitsubishi-motors.sk](mailto:info@mitsubishi-motors.sk)  
[www.mitsubishi-motors.sk](http://www.mitsubishi-motors.sk)

